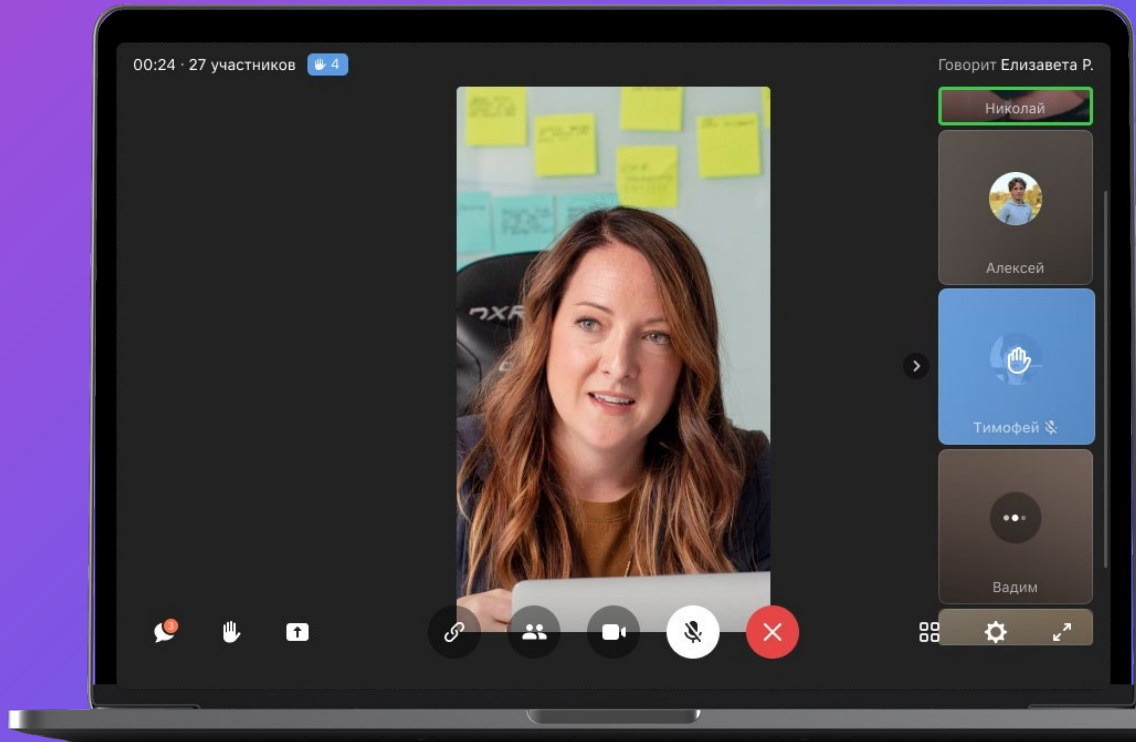



Информационно-коммуникационная образовательная платформа «Сферум»

Основная информация

«Сферум» — российская цифровая платформа для учёбы и общения

Создатели и разработчики:
ООО «Цифровое образование -
совместное предприятие ПАО
«Ростелеком» и VK (ранее Mail.ru
Group)





«Сферум» для цифровой трансформации школ



Задача «Сферума» — формирование единой коммуникационной среды для всех участников образовательного процесса



Реализуется в рамках Постановления Правительства России № 2040 от 7 декабря 2020 года «О проведении эксперимента по внедрению цифровой образовательной среды»



@ mail.ru
group



Ростелеком





Что есть в «Сферуме»

Сообщество школы

Сообщество объединяет учащихся, преподавателей и родителей — легко связаться с нужным человеком.

Чаты

Удобно обсуждать школьные вопросы, планировать мероприятия, обмениваться файлами.

Звонки и трансляции Звонить можно с видео и без, а время общения не ограничено.

Чтобы привлечь внимание учителя, школьники нажимают кнопку «поднять руку». Преподаватель даёт им слово, включая микрофоны.

Доступна демонстрация экрана. Функция трансляций подходит для массовых мероприятий

Документы

Храните в профиле на «Сферуме» презентации, статьи и изображения. Все файлы доступны как с компьютера, так и с телефона.

Делитесь материалами в чатах и показывайте их во время звонков.




Веб-версия и приложение для всех платформ

Мобильное приложение:





Приложение «Сферум» для звонков с ПК или ноутбука:



sfeium.i
u

7 преимуществ платформы «Сферум»



1

Бесплатна для всех пользователей

2

Безопасна и без посторонних участников в школьных сообществах и их каналах

3

Безлимитное время звонков

4

Большие возможности для массовых трансляций и проведения образовательных мероприятий

5


Безлимитное количество места для хранения файлов

6

Отечественная разработка

7

Многие школы и учителя уже стали нашими активными пользователями



Сценарии использования



Роли пользователей в «Сфере»



Администратор

Координирует все процессы внутри своей школы на платформе.

Может:

- приглашать учителей и учеников
- добавлять и редактировать информацию о школе и вступающих в неё пользователей
- создавать и редактировать классы
- создавать и редактировать чаты школы и классов
- проводить трансляции



Учитель

Координирует все процессы внутри классов и чатов.

Может:

- присоединяться к школе и классам, в которых преподаёт
- создавать и редактировать чаты класса
- приглашать учеников в классы, разбирать заявки от вступающих в классы
- проводить уроки и онлайн-мероприятия в школе
- размещать в школе необходимые для учёбы материалы: документы, видео, статьи



Ученик

Использует платформу для коммуникаций с учителями и одноклассниками.

Может:

- присоединяться к школе и состоять в том классе, в котором он обучается
- вступать в чаты своей школы и своего класса
- загружать файлы со своего компьютера, хранить их на платформе и отправлять другим пользователям



Родитель

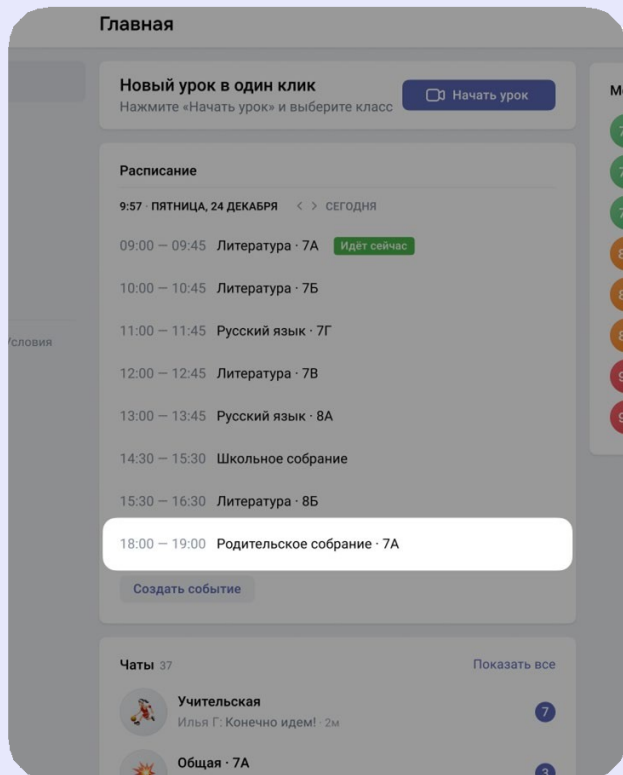
Использует платформу для коммуникаций с учителями, классным руководителем и другими родителями.

Может:

- подтвердить регистрацию своего ребёнка
- написать ребёнку в личные сообщения и провести видеозвонок



Проведение родительских собраний



Доступно
сейчас

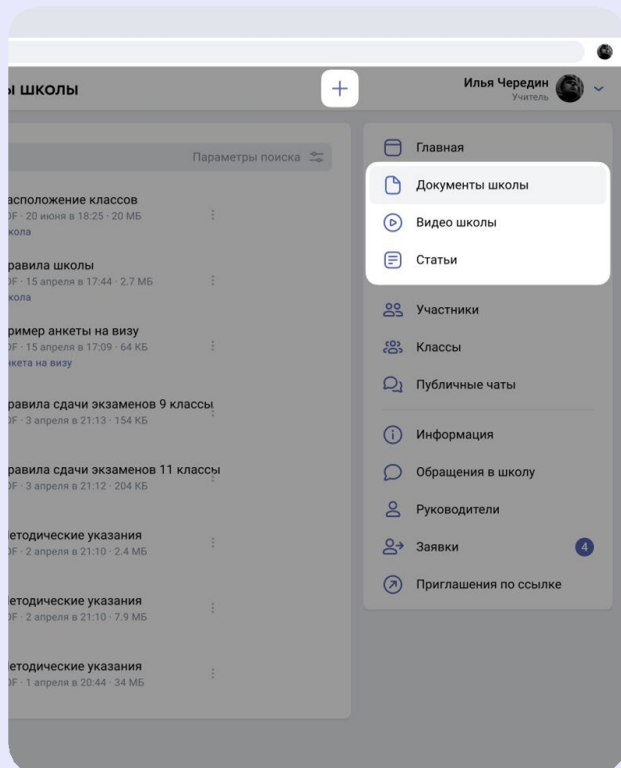
Классный руководитель может организовывать родительские собрания в гибридном или дистанционном формате

Примеры использования

- Индивидуальные звонки с учителем/директором;
- Общие собрания с родителями.



Хранение материалов для внеклассной и воспитательной работы



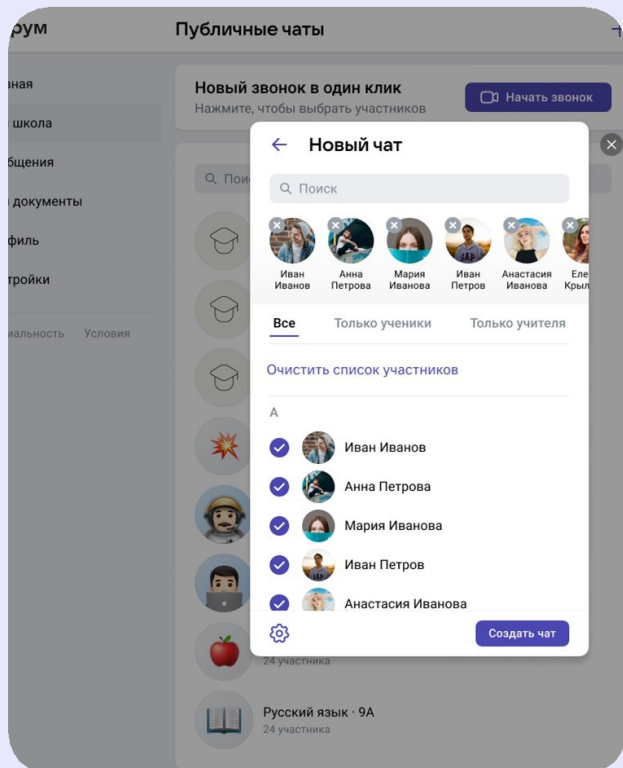
Доступно
сейчас

Классный руководитель или замдиректора по воспитательной работе может размещать материалы в профиле образовательной организации, проводить опросы, выкладывать фото и видео-отчеты с совместных активностей класса

Примеры использования

- Тематические даты — День космонавтики 12 апреля;
- Уроки мужества к 9 мая;
- Проведение общешкольных мероприятий — Последний звонок;
- Хранение сценариев, фотографий с мероприятий;
- Публикация итоговых статей в сообществах.

Мессенджер для школ



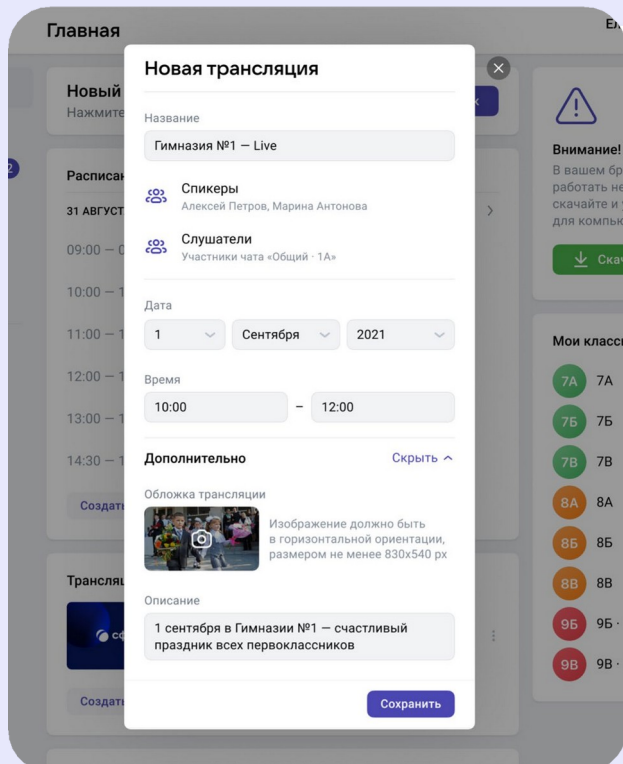
Доступно
сейчас

Все пользователи «Сферума» могут общаться между собой в личных или групповых чатах

Примеры использования

- Информационные каналы:
 - учителя/классного рук. — классу
 - администрации школы — учителям, учащимся;
- Учащиеся между собой;
- Учителя между собой;
- Директор с сотрудниками школы;
- Родители класса между собой;
- Родительские комитеты;
- Учитель с родителями;
- Администрация с родителем.

Проведение трансляций



Новая трансляция

Название
Гимназия №1 – Live


Спикеры
Алексей Петров, Марина Антонова

Слушатели
Участники чата «Общий - 1А»

Дата
1 | Сентябрь | 2021

Время
10:00 – 12:00

Дополнительно Скрыть ^

Обложка трансляции
 Изображение должно быть в горизонтальной ориентации, размером не менее 830x540 px

Описание
1 сентября в Гимназии №1 – счастливый праздник всех первоклассников

Сохранить

Доступно
сейчас

Образовательная организация может запускать видеотрансляции любых событий школы для широкого круга зрителей пользователей в своём сообществе

Примеры использования

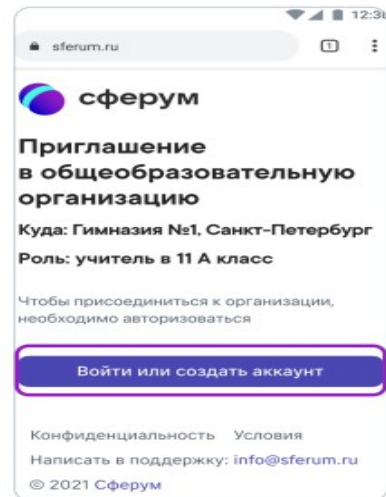
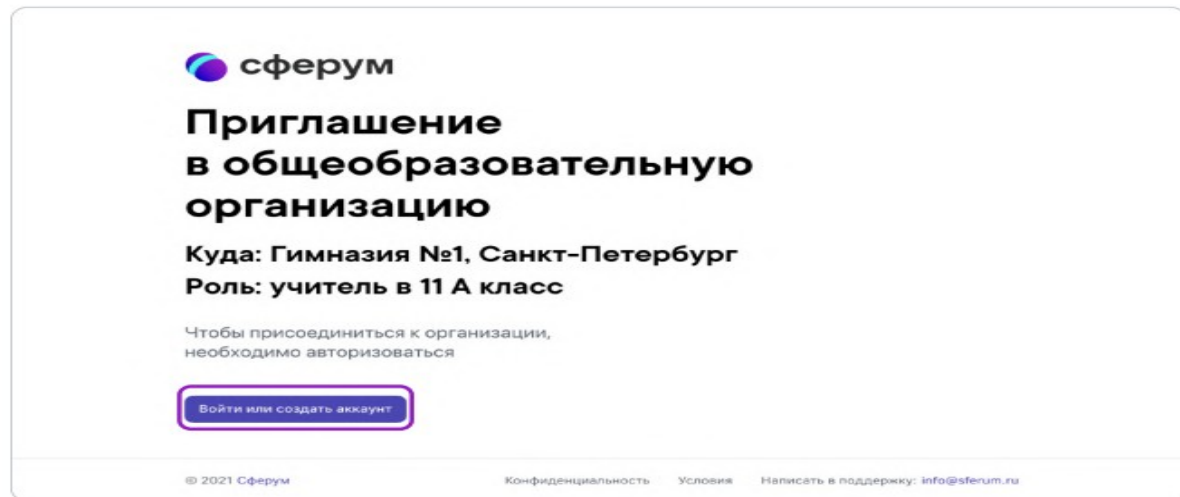
- Открытые уроки;
- Школьные праздники;
- Региональные и городские конференции.



Инструкция для учителей по использованию платформы

1. Регистрация преподавателя по ссылке-приглашению от администратора

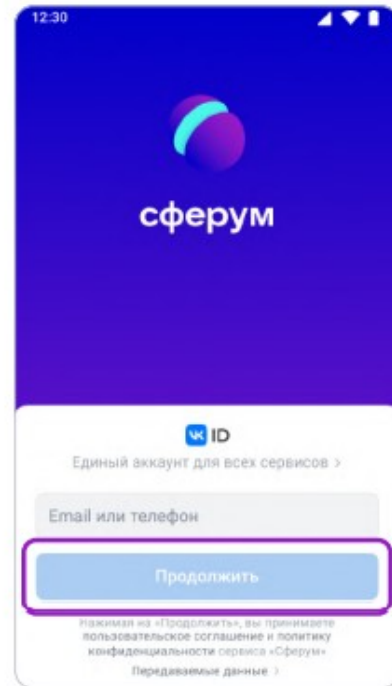
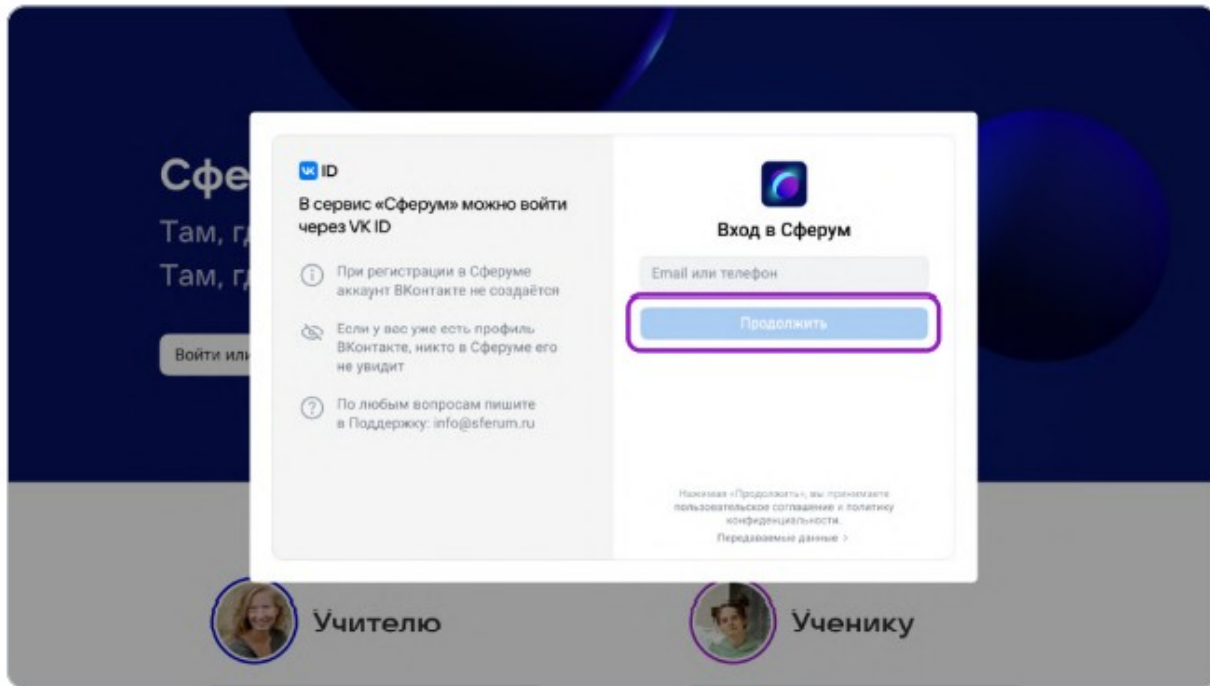
Перейдите по ссылке, которую прислал администратор вашей образовательной организации на роль учителя. Проверьте, что приглашение отправлено в корректную школу и класс.



Далее возможны два варианта.

Если аккаунта в системе VK ID у вас не было:

1. Нажмите на кнопку **«Войти или создать аккаунт»»**.





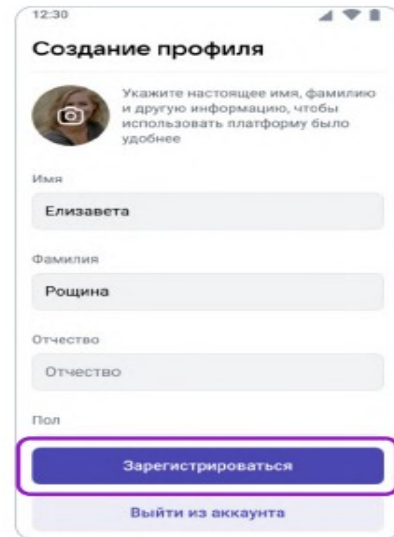
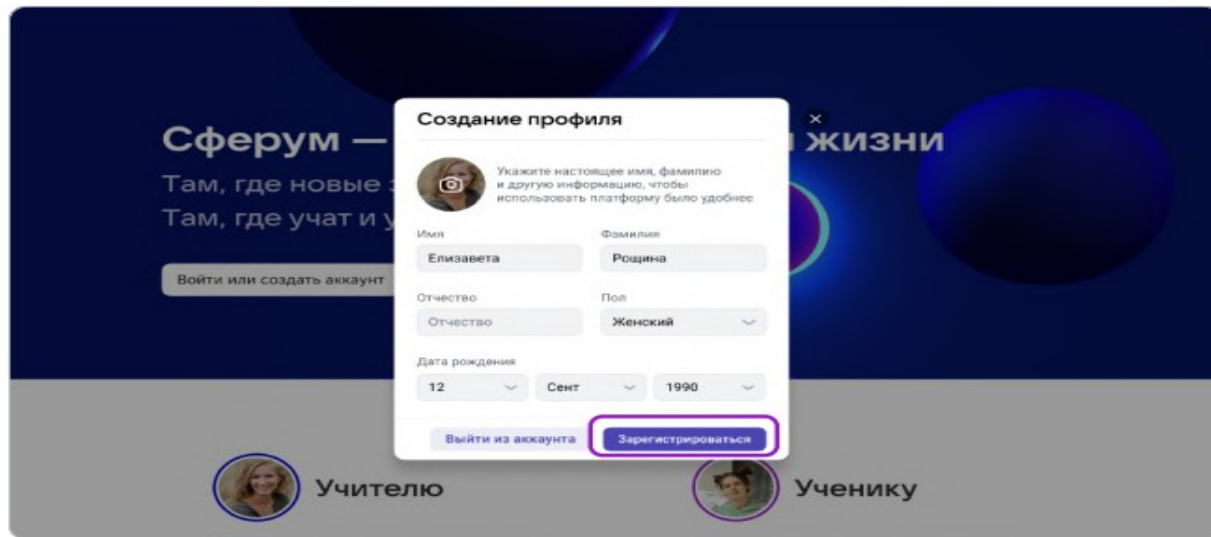
2. Впишите ваш номер мобильного телефона.
3. На этот номер будет отправлено SMS с кодом подтверждения. Если вы ошиблись в номере, измените его и запросите SMS заново. Код может идти несколько минут: если счётчик времени обнулится, а код так и не пришёл, запросите ещё один.

Иногда вместо SMS с кодом мобильный оператор совершает звонок-сброс. Приходить он может с разных номеров, в том числе и не российских. Отвечать на него не нужно, потребуется только ввести в специальное окошко последние цифры номера, с которого поступил звонок — они и будут кодом. И SMS, и звонок для вас бесплатны.

4. Придумайте и укажите пароль, с которым вы будете заходить в систему.


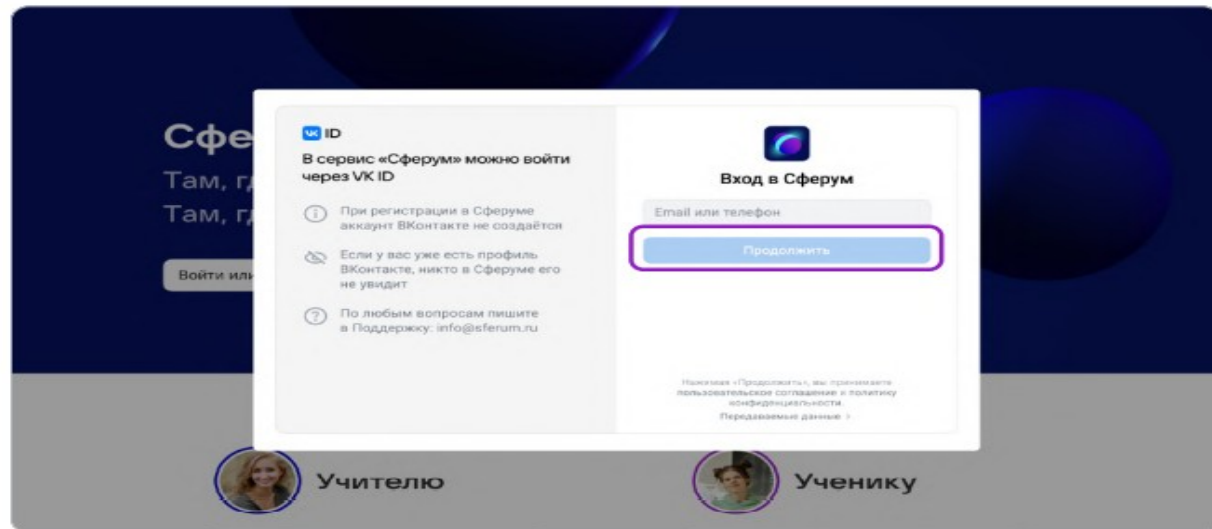
Никому не передавайте свои регистрационные данные (даже коллегам или руководителю), это может угрожать безопасности вашего аккаунта, а также репутации вашей организации.

5. Укажите Ф.И.О. и другие данные в форме регистрации и нажмите на кнопку «Зарегистрироваться».



Если у вас уже есть аккаунт VK ID:

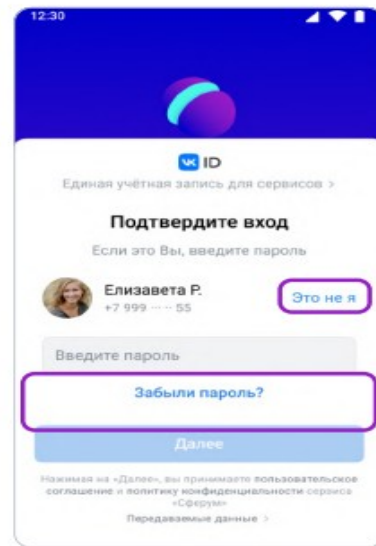
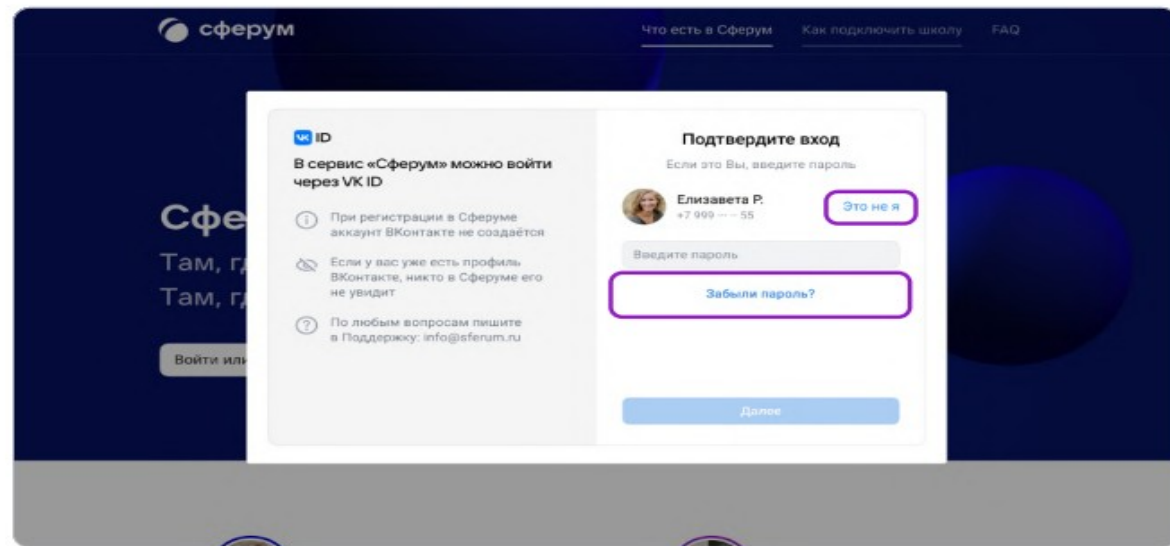
1. Нажмите на кнопку **«Войти или создать аккаунт»;**
2. Впишите ваш номер мобильного телефона.



3. Если система попросит ввести подтверждающий код из SMS, укажите его. Если вы ошиблись в номере, измените его и запросите SMS заново. Код может идти несколько минут: если счётчик времени обнулится, а код так и не пришёл, запросите ещё один.

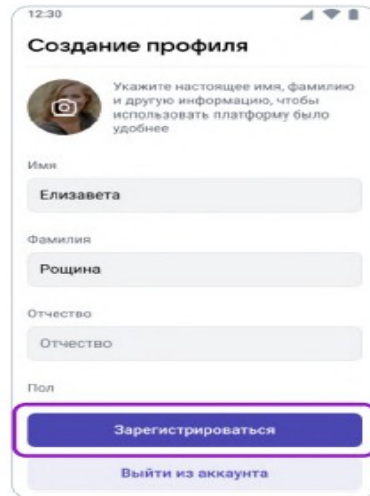
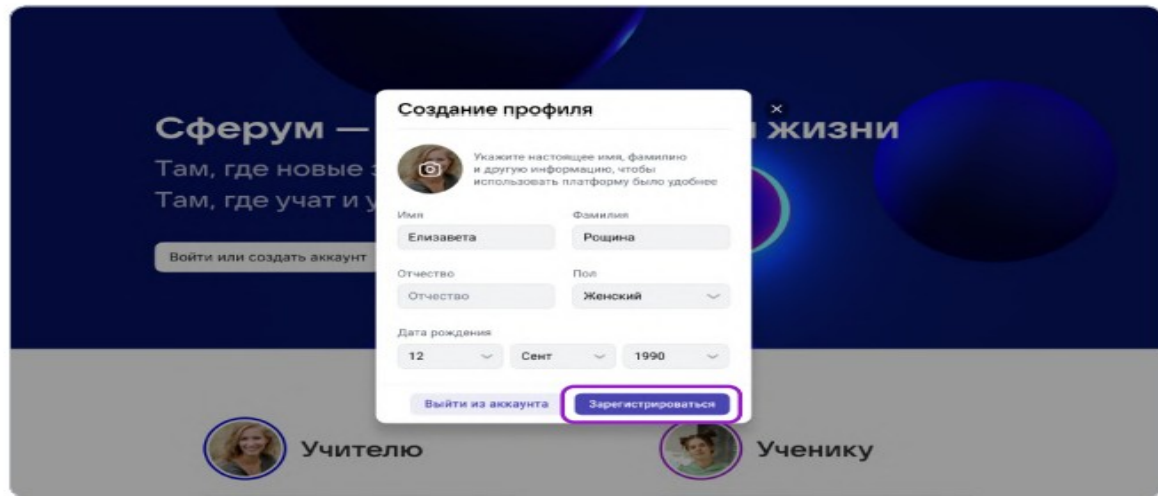
Иногда вместо SMS с кодом мобильный оператор совершает звонок-сброс. Приходить он может с разных номеров, в том числе и не российских. Отвечать на него не нужно, потребуется только ввести в специальное окошко последние цифры номера, с которого поступил звонок, — они и будут кодом. И SMS, и звонок для вас бесплатны.

4. Введите пароль от вашего аккаунта VK ID. Если вы его не помните, нажмите на фразу **«Забыли пароль?»** и заполните форму для сброса пароля.
5. Если система показывает вам чужой профиль, нажмите **«Это не я»** и следуйте инструкциям.





- Укажите свои личные данные, которые будут отображаться на платформе, и нажмите на кнопку **«Зарегистрироваться»»**.



После того как вы зайдёте на платформу, проверьте, корректно ли указан ваш класс. Обозначьте свой предмет, а затем нажмите на **«Вступить в организацию»**. Если вы преподаёте несколько предметов, можете указать их сразу. В другие нужные вам классы также можно будет вступить в процессе регистрации.

Дождитесь, когда администратор примет вашу заявку.



В СФЕРУМ на 27.12.2022 г

Учителя : 54 человека

Ученики: 374 человека

«Сферум» и Федеральная ГИС «Моя школа»

Интеграция платформ «Сферум» и «Моя школа» позволит пользователям получить доступ к Библиотекам цифрового образовательного контента от Минпросвещения Российской Федерации

